

A photograph of three children swinging happily on a swing set in a park. The background is filled with lush green trees. The children are in the middle of a swing, with their arms outstretched and joyful expressions. The girl in the center has long blonde hair and is wearing a pink and white plaid shirt. The boy on the left has dark hair and is wearing a red and black plaid shirt. The girl on the right has long brown hair and is wearing a blue and white plaid shirt. Overlaid on the image is a stylized logo for 'HAPPY LIFE' in pink and green, with a white banner below it that says 'SPEEL JE FIT!' and the date 'December 2019' in white text.

HAPPY LIFE

SPEEL JE FIT!

December 2019

RESULTATEN FIETSVEILIGHEID

Inleidend:

Dit document presenteert de resultaten van de pilot fietsveiligheid op een visuele manier. Er wordt inzicht gegeven op de specifieke subthema's fietsverlichting (FV) en dode hoek (DH). Deze pilot heeft plaatsgevonden in Deventer en bestond uit een quiz over de hier bovengenoemde subthema's. De data is gegenereerd op basis van 897 kinderen tussen de 8-12 jaar oud uit de gemeente Deventer.



RESULTATEN FIETSVEILIGHEID

Met input van de ANWB en VVN zijn de volgende meerkeuzevragen gesteld aan de kinderen vanuit het Happy Life platform:

1. Welke onderdelen zitten er op een fiets om goed zichtbaar te zijn in het donker?
2. Welke fiets heeft de juiste verlichting?
3. Welke van de stellingen is juist?
4. Hoe hoog is de boete van de politie als je zonder fietsverlichting fietst?
5. Het is donker buiten en je fietst zonder licht over straat. Vanaf hoeveel meter kan de auto jou zien?
6. Wanneer heb je het meest kans op een fietsongeluk?
7. Hoe noemen we het gebied rondom de vrachtwagen waar je niet gezien wordt door de chauffeur?
8. Je ziet vier bordjes naast de vrachtwagen. Bij welk bordje kan de persoon die in de vrachtwagen rijdt je **niet** zien? [inzicht + simulatie]
9. Je ziet vier bordjes naast de vrachtwagen. Bij welk bordje kan de persoon die in de vrachtwagen rijdt je **wel** zien? [inzicht + simulatie]
10. Wat is de vuistregel van de Dode Hoek?

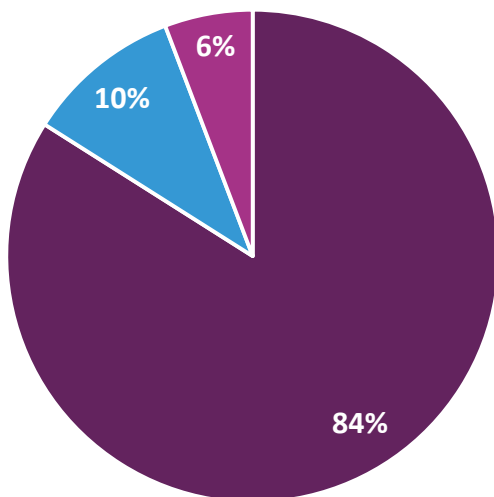
Wilt u meer informatie over de vragen/antwoorden van de quiz mail naar info@happylife.nl



SCORE OP MAKKELIJKE VRAGEN

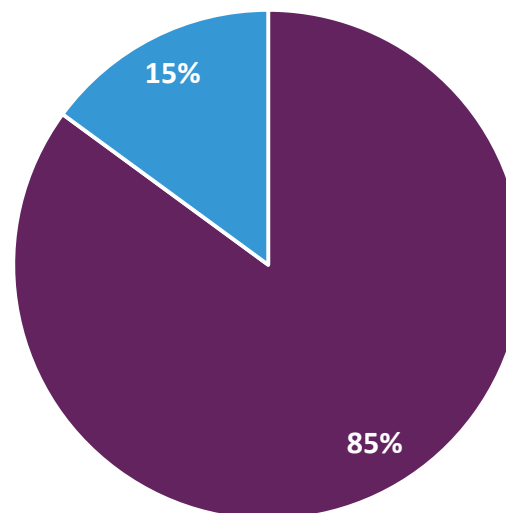
Uit de statistieken is gebleken dat de vragen 1 (FV), 3 (FV) en 5 (FV) als makkelijk werden ervaren.

Vraag 1: aantal pogingen om een vraag goed te beantwoorden



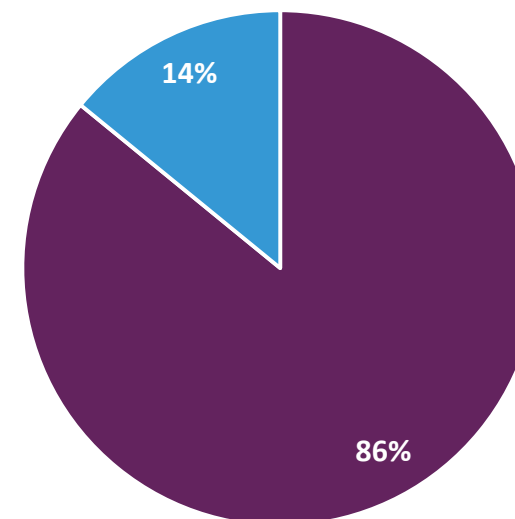
■ % in 1 keer goed ■ % in 2 keer goed ■ % in 3 keer goed

Vraag 3: aantal pogingen om een vraag goed te beantwoorden



■ % in 1 keer ■ % in 2 keer

Vraag 5: aantal pogingen om een vraag goed te beantwoorden

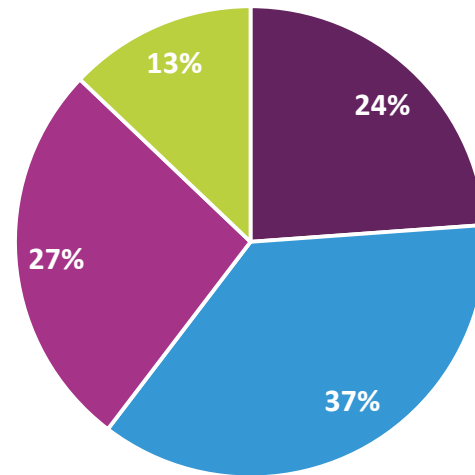


■ % in 1 keer ■ % in 2 keer

SCORE OP MOEILIJKE VRAGEN

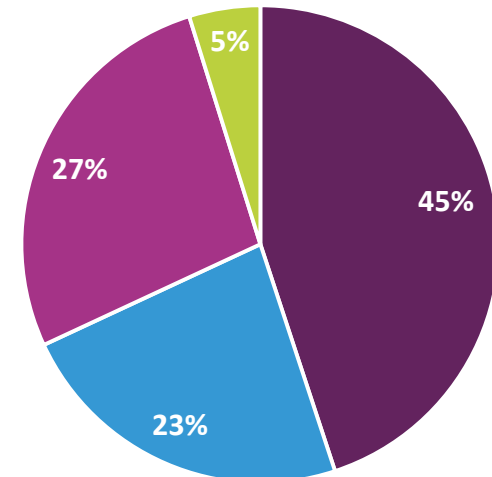
Uit de statistieken is gebleken dat de vragen 6 (FV), 8 (DH) en 10 (DH) als moeilijk werden ervaren.

Vraag 8: aantal pogingen om een vraag goed te beantwoorden



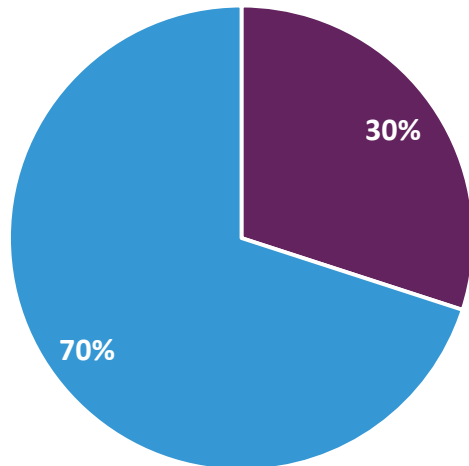
■ % in 1 keer ■ % in 2 keer ■ % in 3 keer ■ % in 4 keer

Vraag 9: aantal pogingen om een vraag goed te beantwoorden



■ % in 1 keer ■ % in 2 keer ■ % in 3 keer ■ % in 4 keer

Vraag 6: aantal pogingen om een vraag goed te beantwoorden

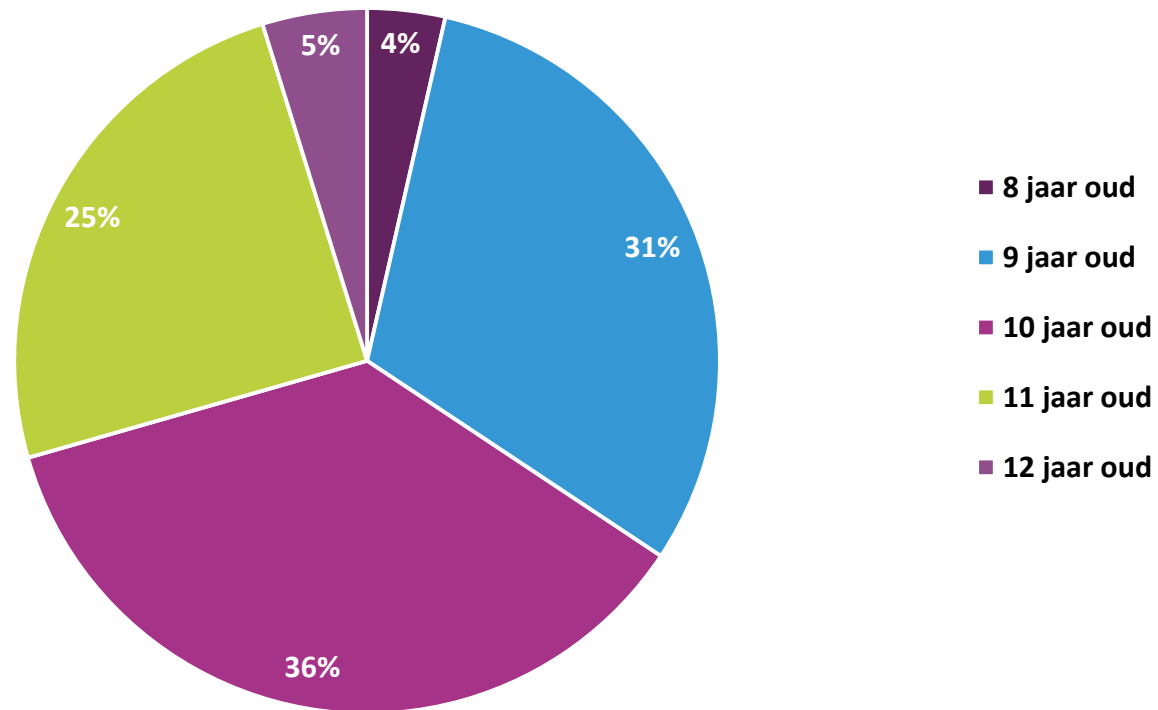


■ % in 1 keer ■ % in 2 keer

LEEFTIJD DEELNEMENDE KINDEREN

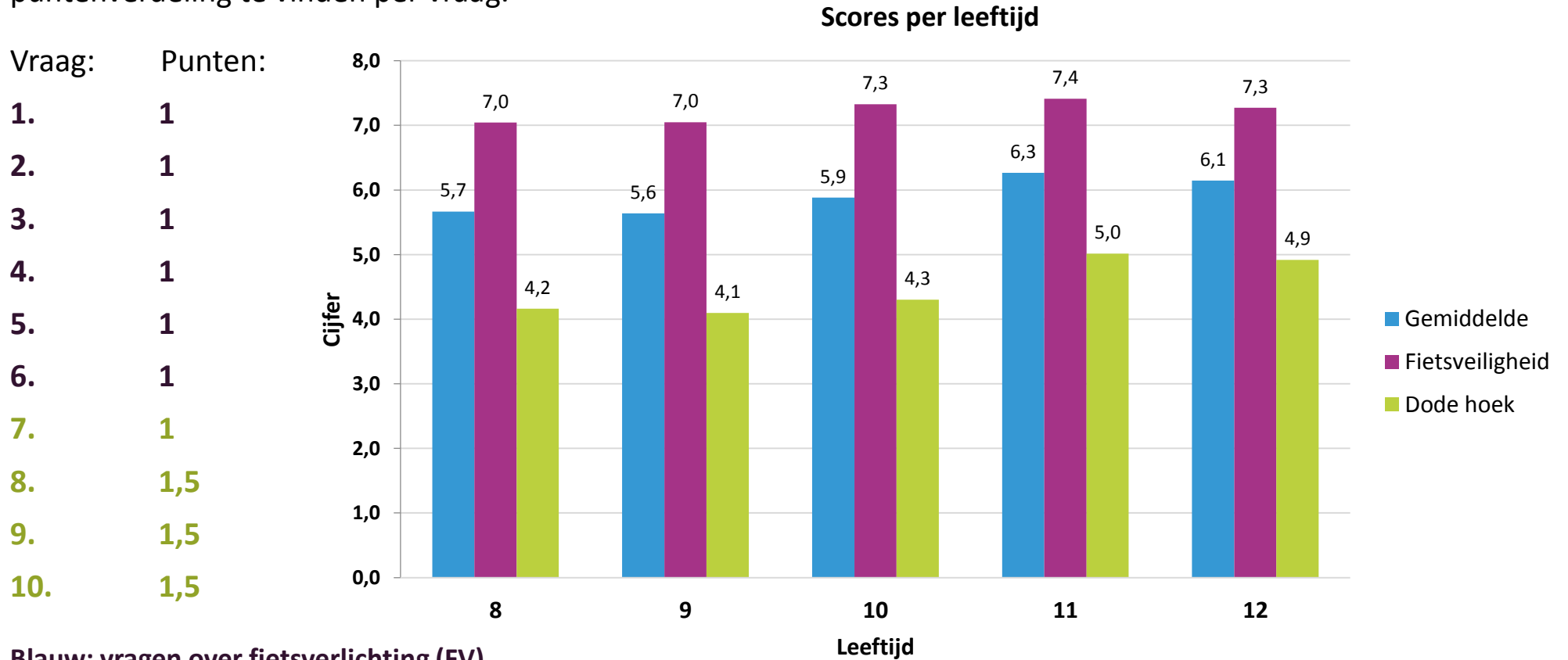
Onderstaande grafiek laat zien hoe de leeftijdsverdeling is geweest van kinderen die deelnamen.
In totaal hebben 897 kinderen de quiz gespeeld.

Leeftijd van de deelnemende kinderen in %



SCORES UITGEDRUKT IN CIJFERS

Onderstaande grafiek geeft inzicht in de scores van de kinderen per leeftijd. Aan de linkerkant is de puntenverdeling te vinden per vraag.



Blauw: vragen over fietsverlichting (FV)

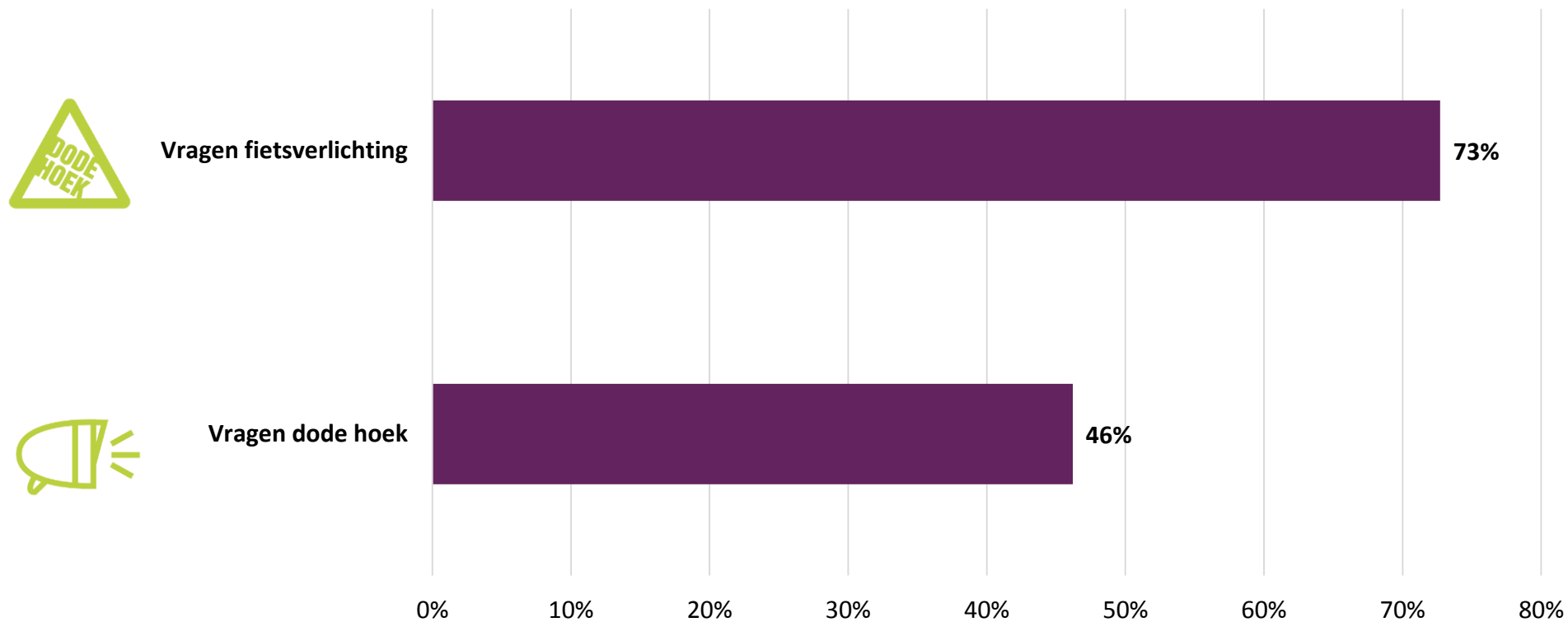
Groen: vragen over dode hoek (DH)



SCORES PER THEMA

Onderstaande grafiek laat het verschil zien tussen het thema dode hoek en het thema fietsverlichting. De grafiek laat zien hoeveel procent van de vragen in één keer goed zijn beantwoord per thema.

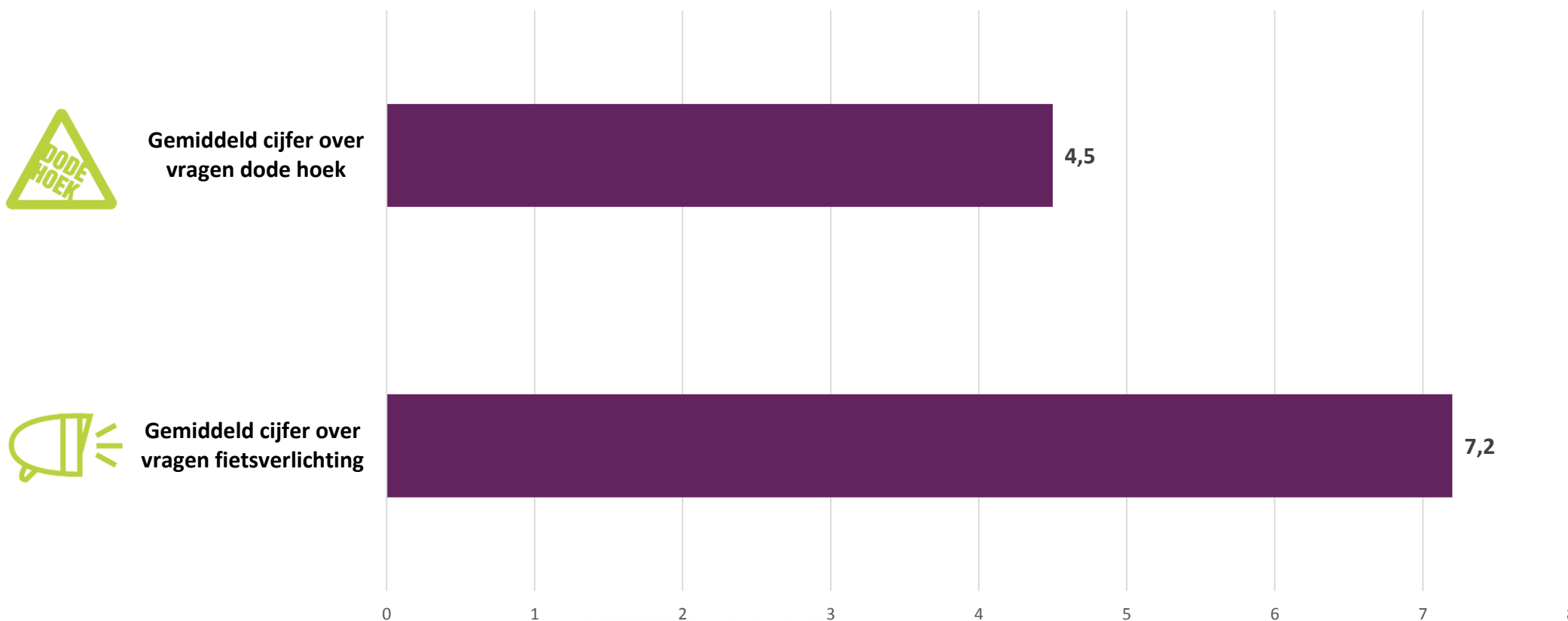
Vragen die in 1 keer goed zijn beantwoord
per subthema in procenten



CIJFERS PER THEMA

Onderstaande grafiek laat het verschil zien tussen het thema dode hoek en het thema fietsverlichting in score vertaald naar cijfer. De grafiek laat het gemiddelde cijfer zien per subthema.

Gemiddeld cijfer per subthema



Gemiddeld cijfer over
vragen dode hoek

4,5



Gemiddeld cijfer over
vragen fietsverlichting

7,2



HAPPY LIFE
SPEEL JE FIT!

**ZET OOK KINDEREN
IN BEWEGING MET HAPPYLIFE**

HAPPY LIFE
SPEEL JE FIT!